



MOBILNA KARTA DUŻEJ RODZINY



Ministerstwo Rodziny,  
Pracy i Polityki Społecznej

# Mobilna Karta Dużej Rodziny – trzy proste kroki.

asz dostęp do kart pozostałych członków rodziny (jeśli jesteś rodzicem) i zniżek partnerów.



## Złóż wniosek <sup>1</sup>

Korzystać z mobilnej Karty Dużej Rodziny możesz po złożeniu wniosku on-line na <http://www.empatia.mpips.gov.pl/>

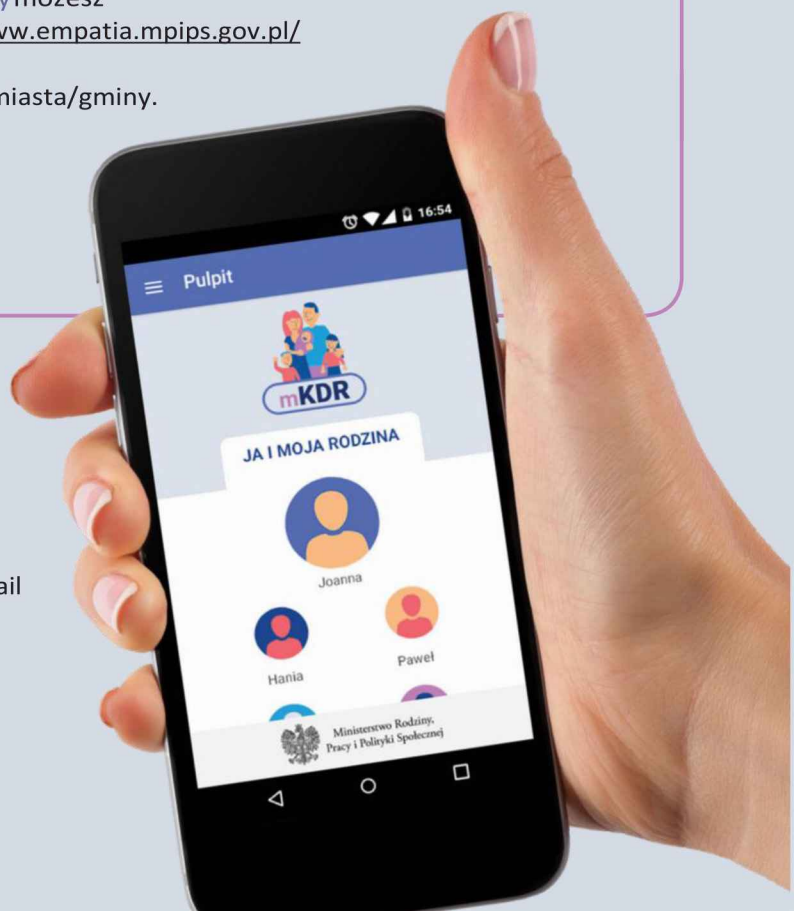
Wniosek możesz też złożyć w urzędzie miasta/gminy.

2



## Dostęp do aplikacji

Po pozytywnym rozpatrzeniu wniosku na adres e-mail dostaniesz numer swojej karty. Na numer telefonu podany we wniosku dostaniesz hasło jednorazowe. Dane te będą Ci potrzebne do zalogowania się w aplikacji.



## Pobierz aplikację mobilną

## ZNIŻKI PARTNERÓW


Korzystaj ze zniżek naszych partnerów i oszczędzaj pieniądze. Punktów, w których otrzymasz zniżkę jest ponad

# 14 500

**LISTA PARTNERÓW**

Pokaż swoją kartę, bądź karty wszystkich członków Twojej rodziny. → Skorzystaj ze zniżki. →

## INSTRUKCJA OBSŁUGI APLIKACJI MOBILNEJ MKDR



### Logowanie do aplikacji mKDR

Aby się zalogować:

- > uruchom Aplikację mKDR
- > wpisz numer swojej Karty Dużej Rodziny
- > wpisz hasło jakie ustawiłeś przy pierwszym logowaniu



Ekran ładowania aplikacji



Ekran logowania



Ekran pulpitu aplikacji po zalogowaniu

- i** Numer karty znajdziesz w e-mailu powitalnym o karcie lub na karcie tradycyjnej (plastikowej), jeżeli taką masz.
- i** Jeżeli już logowałeś się do aplikacji to numer karty jest zapamiętany i nie musisz wpisywać go ponownie.
- i** Jeżeli masz hasło jednorazowe z SMS wpisz je w polu **Wpisz swoje hasło**.

W kolejnym kroku aplikacja poprosi Cię o zmianę hasła na własne.

## Reset hasła

Jeżeli nie pamiętasz hasła naciśnij **ZAPOMNIAŁEŚ HASŁA** i podaj swój numer karty.

- i** Na adres e-mail podany we wniosku o kartę otrzymasz link do zmiany hasła. Otwórz otrzymany link i ustaw nowe hasło. Jeżeli link nie otwiera się automatycznie skopiuj go ze swojej poczty do paska adresu w przeglądarce internetowej.
- i** Jeżeli dostałeś już hasło jednorazowe w SMS, ale go nie pamiętasz również naciśnij **ZAPOMNIAŁEŚ HASŁA** i podaj swój numer karty.



## Wyświetlenie mobilnej Karty Dużej Rodziny

Aby wyświetlić mobilną Kartę Dużej Rodziny:

- > zaloguj się do Aplikacji mKDR
- > naciśnij na ikonę lub zdjęcie (jeżeli ustawiłeś) osoby,
- > której kartę chcesz wyświetlić

- i** Na mobilnej karcie znajdują się takie same dane jak na karcie tradycyjnej (plastikowej).
- i** Autentyczność karty potwierdza data i upływający czas.
- i** Jeżeli chcesz możesz ustawić zdjęcie, które będzie widoczne na karcie. Zdjęcie nie jest konieczne, aby korzystać z karty i nie musisz go ustawiać, jeśli nie chcesz.

## Ustawienie zdjęć użytkowników



### Aby ustawić zdjęcie widoczne na karcie:

- > zaloguj się do Aplikacji mKDR
- > naciśnij na ikonę ustawień w lewym górnym rogu ekranu (trzy poziome kreski)

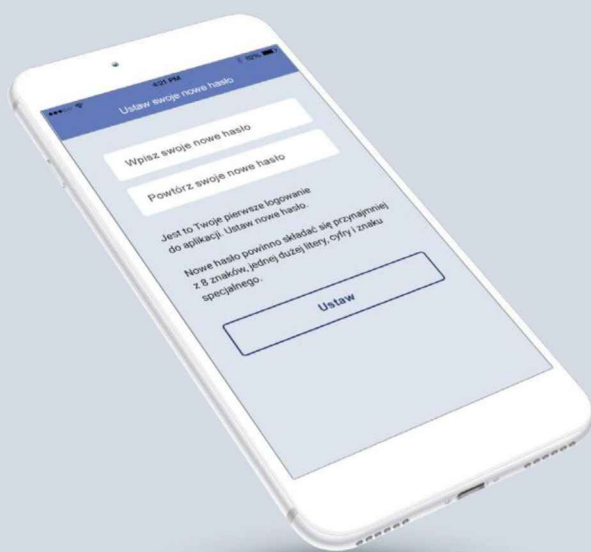


- > naciśnij **Ja i moja rodzina**
- > naciśnij osobę, której zdjęcie chcesz ustawić
- > naciśnij **DODAJ ZDJĘCIĘ**, aby wybrać zdjęcie z urządzenia lub zrobić je aparatem.

**i** Dodawane zdjęcie możesz przyciąć, aby ustawić tylko fragment zdjęcia.

**i** W polu Pokazuj jako możesz wpisać tekst widoczny na ekranie pulpitu – np. zdrobnienie dla swojego dziecka.

**Na wyświetlanej karcie będzie zawsze widoczne pełne imię i nazwisko.**



## Zmiana hasła

Aby zmienić hasło:

- > zaloguj się do Aplikacji mKDR
- > naciśnij na ikonę ustawień w lewym górnym rogu (trzy poziome kreski)



- > naciśnij **Zmień hasło**
- > zostaniesz automatycznie zalogowany w przeglądarce internetowej na stronie [www.mkdr.gov.pl](http://www.mkdr.gov.pl)
- > w sekcji **HASŁO** naciśnij **Zmień hasło**
- > wpisz obecne hasło
- > wpisz i powtórz nowe hasło
- > naciśnij **ZMIENŃ**

**i** Hasło możesz zmienić bez otwierania aplikacji mobilnej – wystarczy, że wejdiesz na stronę [www.mkdr.gov.pl](http://www.mkdr.gov.pl) i zalogujesz się numerem karty oraz hasłem do aplikacji.

## Limit urządzeń i usunięcie urządzenia

Aplikacji mKDR możesz równocześnie używać na 5 urządzeniach. Jeżeli chcesz dodać kolejne urządzenie najpierw usuń jedno z wcześniej używanych.

### Aby usunąć urządzenie:

wejdź na stronę [www.mkdr.gov.pl](http://www.mkdr.gov.pl) zaloguj się numerem karty oraz hasłem do

- > aplikacji naciśnij **Zarządzaj urządzeniami** naciśnij **Usuń** przy urządzeniu, którego
- > już nie będziesz używać i potwierdź usunięcie
- >
- >



## Brak dostępu

Jeżeli nie masz jeszcze dostępu złóż wniosek o Kartę Dużej Rodziny. Możesz to zrobić on-line pod adresem

[wnioski.mpips.gov.pl/ewnioski](http://wnioski.mpips.gov.pl/ewnioski)

**i** Jeżeli złożyłeś już wniosek poczekaj na e-mail z numerem karty oraz SMS z hasłem jednorazowym. Zostaną wysłane na adres e-mail i numer telefonu podane we wniosku o kartę.

**i** Z dodatkowymi informacjami możesz zapoznać się na stronie <http://www.empatia.mpips.gov.pl>

